



JIZZAX VILOYATIDA CHAKANA VA ULGURJI SAVDO TOVAR AYLANMASI



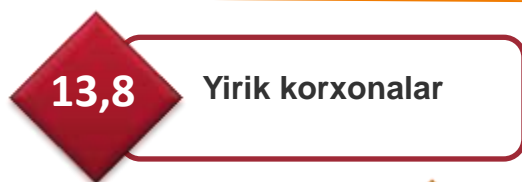
*2022- yil yanvar-dekabr
holatiga ko'ra dastlabki ma'lumot*

CHAKANA SAVDO TOVAR AYLANMASI

O'sish sur'atlari, foizda

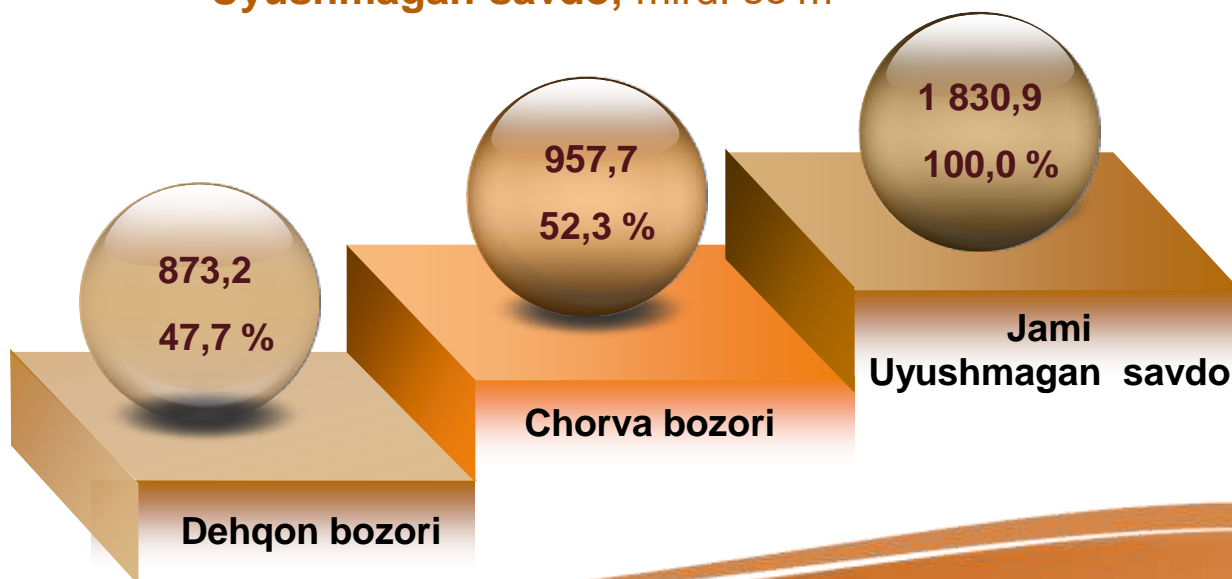


Tarkibiy qism, foizda



Jizzax viloyati bo'yicha 2022-yilning yanvar-dekabr oylarida chakana savdo tovar aylanmasi **11351,9** mlrd. so'mni tashkil etib, 2021- yilning yanvar-dekabr oylariga nisbatan **110,7 %** ga oshdi. Shu jumladan, yirik korxonalarining tovar aylanmasi **1562,6** mlrd. so'mni (o'sish sur'ati **108,8 %**), kichik biznes va xususiy tadbirkorlik subyektlarining tovar aylanmasi **9789,3** mlrd. so'mni (o'sish sur'ati **111,0 %**), shundan uyushmagan savdo tovar aylanmasi **1830,9** mlrd. so'mni (o'sish sur'ati **113,3 %**) tashkil etdi.

Uyushmagan savdo, mlrd. so'm



HUDUDLAR KESIMIDA CHAKANA SAVDO TOVAR AYLANMASI, mlrd. so'm

1

Jizzax sh.
2468,6

2

Baxmal
2863,7

3

Sharof Rashidov
1445,2

4

Zomin
1342,9

5

G'allaorol
957,0

6

Zarbdor
342,4

7

Paxtakor
419,2

Viloyatda chakana savdo tovar aylanmasida eng yuqori ulushni Jizzax shahri 21,7 % ulush bilan 2468,6 mlrd. so'mni tashkil etdi.



Viloyatda chakana savdo tovar aylanmasida eng quyi ulushni Yangiobod tumani 0,9% ulush bilan 100,9 mlrd. so'mni tashkil etdi.

Jizzax viloyati bo'yicha 2022- yilning yanvar-dekabr oylarida chakana savdo tovar aylanmasi **11351,9** mlrd. so'mni tashkil etib, 2021- yilning yanvar-dekabr oylariga nisbatan **10,7 %** ni tashkil etdi.

Viloyatning chakana savdo tovar aylanmasida barcha hududlarda o'sish sur'atlari kuzatildi. Chakana savdo tovar aylanmasining tarkibiy qismlarida **86,2 %** o'sish kichik biznes va xususiy tadbirkorlik subyektlari hissasiga va **13,8 %** o'sish yirik korxonalar hissasiga to'g'ri keldi.



8

Do'stlik
375,7

9

Forish
365,6

10

Mirzacho'l
283,9

11

Arnasoy
214,3

12


Zafarobod
172,3

13

Yangiobod
100,9



CHAKANA SAVDO AYLANMASIDA YIRIK KORXONALAR, KICHIK BIZNES VA XUSUSIY TADBIRKORLIK SUBYEKTLARINING HAJMI VA O'SISH SUR'ATLARI



Tumanlarning 2021- yilning yanvar-dekabr oylariga nisbatan o'sish surati Sh Rashidov (109,1 %), Baxmal (114,6 %), Mirzacho'l (106,6 %) tumanlarida chakana savdo tovar aylanmasining ko'payish sur'atlari kuzatilib, eng yuqori ko'rsatkich Baxmal tumanida (114,6 %) qayd etildi.

	Jami, mlrd. so'm	2021- yil yanvar-dekabr oylariga nisbatan, foizda	Yirik korxonalar, mlrd. so'm	2021- yil yanvar-dekabr oylariga nisbatan, foizda	Kichik biznes va xususiyy tadbirkorlik, mlrd. so'm	2021- yil yanvar-dekabr oylariga nisbatan, foizda
Jizzax viloyati	11351,9	110,7	1562,6	108,8	9789,3	111,0
Jizzax sh	2468,7	110,8	237,8	81,5	2230,9	115,2
tumanlar :			0,0		0,0	
Arnasoy	214,3	102,2	2,0	94,3	212,2	102,3
Baxmal	2863,7	114,6	1142,4	111,8	1721,3	116,5
G'allaorol	957,0	110,9	25,3	129,2	931,7	110,5
Sh Rashidov	1445,3	109,1	9,4	441,2	1435,8	108,6
Do'stlik	375,7	108,9	6,0	59,2	369,7	110,3
Zomin	1343,0	110,0	124,7	219,9	1218,3	104,7
Zarbdor	342,5	104,2	2,2	33,4	340,3	105,6
Mirzacho'l	283,9	110,6	1,6	29,2	282,3	112,3
Zafarobod	172,3	106,7	1,8	81,9	170,5	107,1
Paxtakor	419,2	108,6	6,2	57,6	413,0	110,0
Forish	365,6	108,2	2,1	35,6	363,6	109,4
Yangiobod	100,9	107,9	1,2	72,4	99,7	108,6

CHAKANA SAVDO TOVAR AYLANMASI TARKIBI

Eng yuqori ulushga ega hududlar, % da

Chakana savdo tovar aylanmasi tarkibida yirik korxonalarining tovar aylanmasi hajmi, 2021- yilning yanvar-dekabr oylariga nisbatan **8,8 %** ga o'sdi va **1 562,6** mlrd. so'mni tashkil qildi. Bu esa umumiy savdo hajmining **13,8 %** ulushiga to'g'ri keldi.

Yirik korxonalar



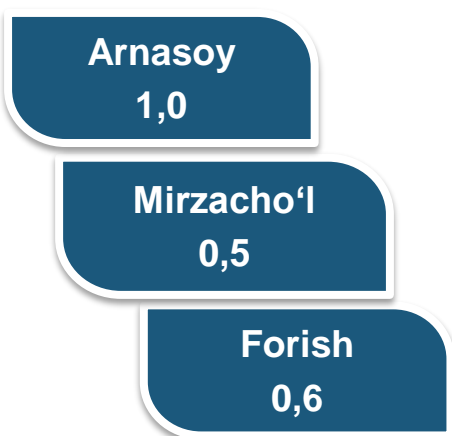
Kichik biznes va xususiy tadbirkorlik




Eng past ulushga ega hududlar, % da

Kichik biznes va xususiy tadbirkorlik subyektlarining chakana savdo tovar aylanmasi hajmi statistik hisob-kitoblarga ko'ra, **9 789,3** mlrd. so'mni tashkil etib, 2021- yilning yanvar-dekabr oylariga nisbatan **11,0 %** ga ko'paydi. Viloyat miqyosida ushbu sektorning jami chakana savdo tovar aylanmasidagi ulushi **86,2 %** ni tashkil etdi.

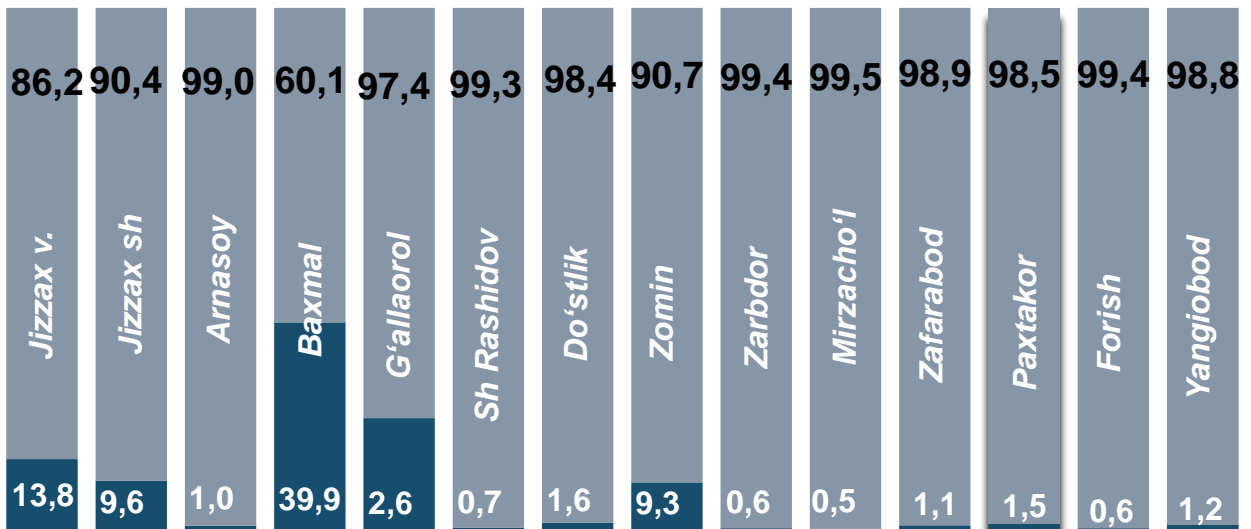
Yirik korxonalar



Kichik biznes va xususiy tadbirkorlik



**CHAKANA SAVDO AYLANMASIDA YIRIK KORXONALAR,
KICHIK BIZNES VA XUSUSIY TADBIRKORLIK
SUBYEKTLARINING HUDUDLAR KESIMIDA ULUSHI, foizda**



Kichik biznes va xususiy tadbirkorlik 86,2

Yirik korxonalar 13,8

Tahliliy natijalarga ko'ra, chakana savdo tovar aylanmasida kichik biznes va xususiy tadbirkorlik subyektlarining ulushi bo'yicha Sh.Rashidov (**99,3 %**), Zarbdor (**99,4 %**), Mirzacho'l (**99,5 %**) viloyatlari yetakchilik qilmoqda. Chakana tovar aylanmasi tarkibida yirik korxonalarining ulushi **13,8 %** ni tashkil etib, eng katta ulush Baxmal tumani (**39.9 %**), Jizzax shahar (**9,6 %**), Zomin (**9,3%**), Paxtakor (**1,5 %**) tumanlarida kuzatildi.



AHOLI JON BOSHIGA NISBATAN CHAKANA SAVDO TOVAR AYLANMASI HAJMI VA O'SISH SUR'ATLARI

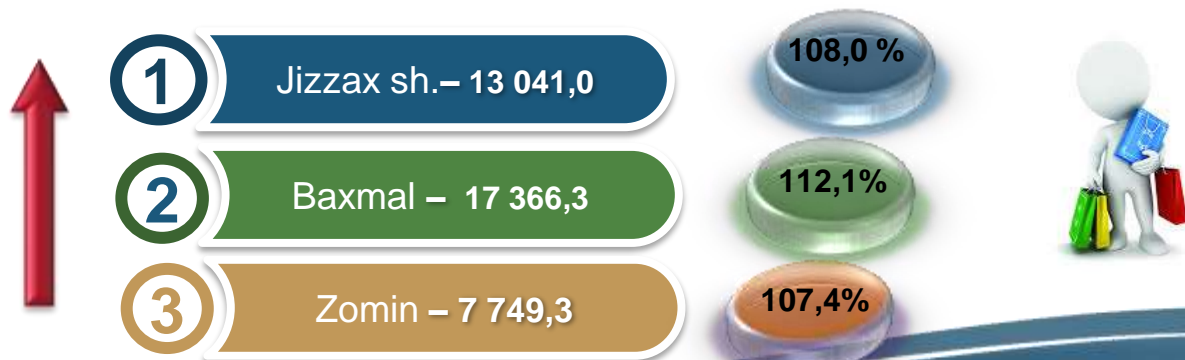
2022- yilning yanvar-dekabr oylari holatiga ko'ra, o'rtacha aholi jon boshiga chakana savdo tovar aylanmasi **7 777,9** ming so'mni (2021- yilning yanvar-dekabr oylariga nisbatan **8,2 %** ga oshdi) tashkil etdi.

Hududlar kesimida ma'lumot

	Hajm, ming so'm	2021- yilning yanvar-dekabr oylariga nisbatan, % da
Jizzax viloyati	7 777,9	108,2
Jizzax sh	13 041,0	108,0
<i>tumanlar :</i>		
Arnasoy	4 492,5	100,5
Baxmal	17 366,3	112,1
G'allaorol	5 287,2	108,5
Sh Rashidov	6 184,2	106,2
Do'stlik	5 500,3	106,9
Zomin	7 749,3	107,4
Zarbdor	3 742,7	101,7
Mirzacho'l	5 257,0	108,7
Zafarobod	3 307,8	104,7
Paxtakor	5 347,0	106,1
Forish	3 804,5	106,5
Yangiobod	3 455,4	106,4

Ushbu ko'rsatkichni hududlar kesimida solishtirilganda eng yuqorisi Jizzax shahri (**13 041,0** ming so'm), Baxmal (**17 366,3** ming so'm) va Zomin (**7 749,3** ming so'm) viloyatlari hissasiga to'g'ri keldi.

Eng yuqori hajmga ega hududlar

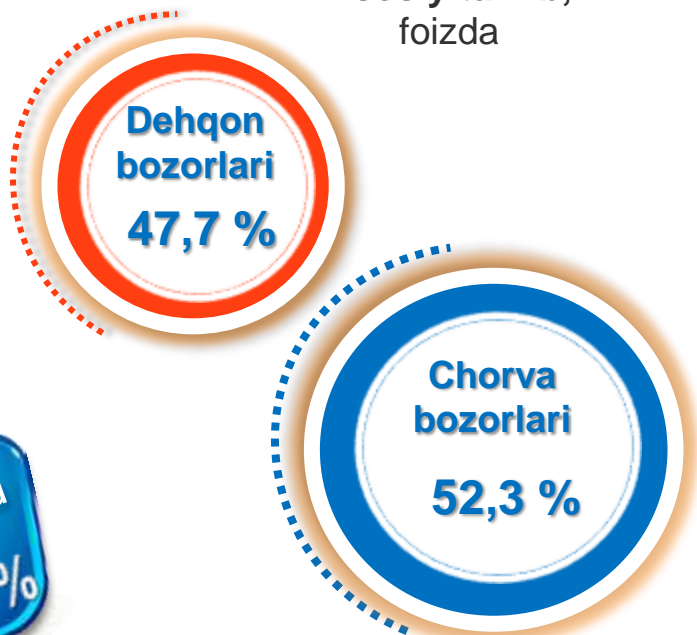


UYUSHMAGAN SAVDO TOVAR AYLANMASI

Eng yuqori ulushga ega hududlar, foizda

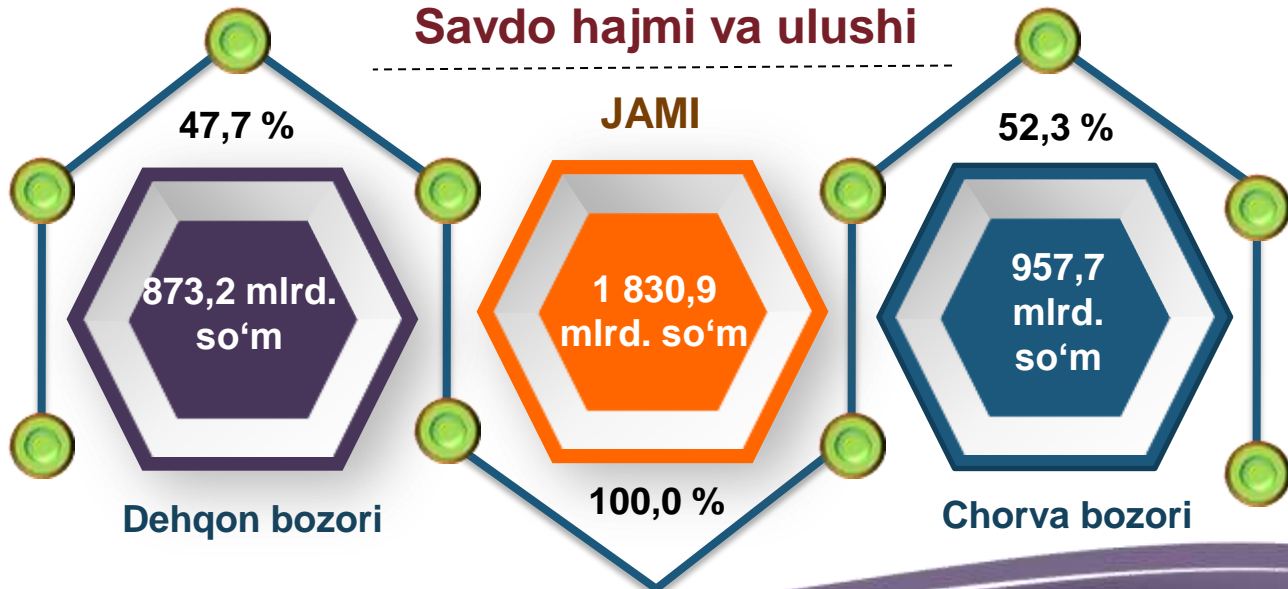


Asosiy tarkib, foizda



Viloyat bo'yicha 2022- yilning yanvar-dekabr oylarida uyushmagan savdo tovar aylanmasi **1 830,9** mlrd. so'mni tashkil etib, 2021- yilning yanvar-dekabr oylariga nisbatan **13,3** % ga oshdi. Shu jumladan, 1 bozor va 1 bozor (chorva) (oylik) kuzatuvlari ma'lumotlariga asosan, dehqon bozorlarida savdo faoliyati bilan shug'ullanuvchi jismoniy shaxslarning uy xo'jaliklarida yetishtirgan mahsulotlarini sotish hajmi **873,1** mlrd. so'mni (o'zgarish sur'ati **2,6** %), chorva mollari va parrandalar sotuvchi jismoniy shaxslarning savdo aylanmasi hajmi **957,7** mlrd. so'mni (o'zgarish sur'ati **17,2** %) tashkil etdi.

Savdo hajmi va ulushi



UYUSHMAGAN SAVDO TOVAR AYLANMASI: DEHQON BOZORLARI

2022- yilning yanvar-dekabr oylarida viloyatning barcha hududlarida joylashgan dehqon bozorlarida qishloq xo'jaligi mahsulotlarini sotuvchi jismoniy shaxslarning tanlanma kuzatuvi o'tkazildi. Kuzatuv natijalariga ko'ra savdo aylanmasi hajmi **873,2** mlrd. so'mni tashkil etdi. Bunda asosiy yirik hajm yangi uzilgan qishloq xo'jaligi mahsulotlari savdosiga (**287,5** mlrd. so'm) to'g'ri keldi.



Yangi uzilgan qishloq xo'jaligi mahsulotlari

Tuzlamalar




Quritilgan qishloq xo'jaligi mahsulotlari (yong'oq, bodom, pista va boshqalarni qo'shgan holda)



Tovuq go'shti




Ziravorlar



Non va non mahsulotlari



Tuxum



Don mahsulotlari (mosh, loviya, no'xat, guruch va boshqalar)



Gullar, o'simlik va nihol ko'chatlari (manzarali va qishloq xo'jaligi)




Sut va sut mahsulotlari



Chorva mollari va parrandalar uchun har xil yem-xashaklar

UYUSHMAGAN SAVDO TOVAR AYLANMASI: CHORVA (PARRANDA) BOZORLARI, mlrd. so'm

2022- yilning yanvar-dekabr oylarida viloyatning barcha hududlarida joylashgan chorva (parranda) bozorlarida parrandalar va chorva mollari sotuvchi jismoniy shaxslar tanlanma kuzatuvini o'tkazildi. Kuzatuv natijalariga ko'ra savdo aylanmasi hajmi **957,7** mlrd. so'mni tashkil etdi. Bunda har xil yoshdagi qora mollar savdosi **647,4** mlrd. so'mni, qo'y va echkilar **288,3** mlrd. so'mni, otlar **18,3** mlrd. so'mni, parrandalar **3,7** mlrd. so'mni tashkil etdi.



UMUMIY OVQATLANISH KORXONALARI SAVDO AYLANMASIDA YIRIK KORXONALAR, KICHIK BIZNES VA XUSUSIY TADBIRKORLIK SUBYEKTLARINING HAJMI VA O‘SISH SUR‘ATLARI

2022- yilning yanvar-dekabr oylarida chakana savdo tovar aylanmasi tarkibida ovqatlanish tashkilotlarining savdo aylanmasi **2,1 %** ni tashkil etib, **241,8** mlrd. so‘mga yetdi va 2021- yilning yanvar-dekabr oylariga nisbatan **9,4 %** ga oshdi. Bunda jami savdo aylanmasining **100 %** ulushi kichik biznes va xususiy tadbirkorlik subyektlari hissasiga to‘g‘ri kelmoqda.

	Jami, mlrd. so‘m	2021- yil yanvar-dekabr oylariga nisbatan, foizda	Kichik biznes va xususiy tadbirkorlik, mlrd. so‘m	2021- yil yanvar-dekabr oylariga nisbatan, foizda
Jizzax viloyati	241,8	109,4	235,2	109,4
Jizzax sh	114,4	109,9	113,0	110,1
<i>tumanlar :</i>				
Arnasoy	1,5	247,1	1,2	301,7
Baxmal	6,2	83,8	5,5	82,6
G‘allaorol	14,2	107,6	13,6	107,2
Sh Rashidov	44,9	101,0	44,0	101,0
Do‘stlik	9,0	139,1	8,6	139,1
Zomin	17,1	122,9	16,4	125,2
Zarbdor	8,0	100,6	7,7	99,5
Mirzacho‘l	7,7	242,4	7,5	249,9
Zafarobod	4,0	101,3	3,7	99,5
Paxtakor	9,0	85,9	8,6	84,6
Forish	3,5	153,1	3,1	155,1
Yangiobod	2,4	73,8	2,3	72,3

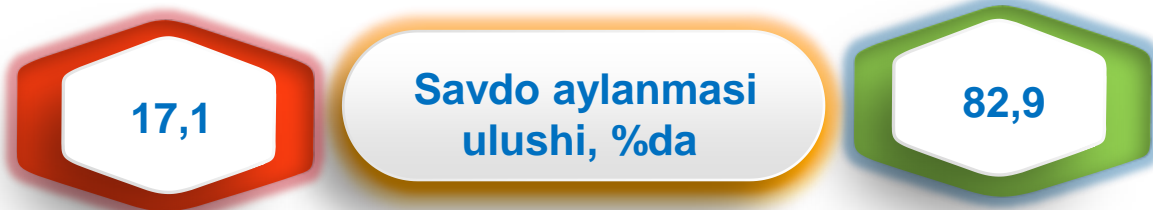
ULGURJI SAVDO TOVAR AYLANMASI

Savdo aylanmasi hajmi va ulushi



Viloyat bo'yicha 2022- yilning yanvar-dekabr oylarida ulgurji savdo tovar aylanmasi **2 801,6** mlrd. so'mni tashkil etib, 2021- yilning mos davriga nisbatan **9,2 %** ga o'sdi.

Kichik biznes subyektlarining ulgurji savdo aylanmasidagi ulushi statistik hisoblarga qaraganda **2 322,2** mlrd.so'mni tashkil qilgan, bu esa 2021- yilning mos davriga nisbatan **11,9 %** ga oshgan. Viloyatda ushbu sektorning ulgurji savdodagi ulushi **82,9 %** ni tashkil qilgan.



Eng yuqori ulushga ega hududlar, % da



ULGURJI SAVDO AYLANMASIDA YIRIK KORXONALAR VA KICHIK BIZNES SUBYEKTLARINING HAJMI VA O'SISH SUR'ATLARI

Ulgurji savdo tovar aylanmasida yuqori o'sish sur'atlariga ega yirik korxonalar Paxtakor (**452,5 %**), Do'stlik (**309,4 %**) va Zarbdor (**409,5 %**) tumanlarida kuzatildi.

	Jami, mlrd. so'm	2021- yil yanvar- dekabr oylariga nisbatan, foizda	Yirik korxonalar, mlrd. so'm	2021- yil yanvar- dekabr oylariga nisbatan, foizda	Mikrofirma va kichik korxonalar, mlrd. so'm	2021- yil yanvar- dekabr oylariga nisbatan, foizda
Jizzax viloyati	2801,6	109,2	479,39	97,5	2322,3	111,9
Jizzax sh	1560,2	99,4	140,80	48,2	1419,4	111,2
<i>tumanlar :</i>	0,0		0,00		0,0	
Arnasoy	7,4	110,4	0,05	56,9	7,3	111,2
Baxmal	278,5	95,0	199,13	102,3	79,4	80,6
G'allaorol	85,8	86,7	0,27	64,2	85,5	86,8
Sh Rashidov	174,2	93,3	0,39	235,0	173,8	93,1
Do'stlik	201,5	309,4	72,66	2776,1	128,8	206,1
Zomin	245,5	129,4	0,29	265,8	245,2	129,3
Zarbdor	39,9	409,5	0,02	44,2	39,9	411,4
Mirzacho'l	42,8	81,0	0,16	74,9	42,7	81,1
Zafarobod	20,5	104,7	0,03	8,2	20,5	106,2
Paxtakor	90,9	452,5	65,12	13931,1	25,8	131,5
Forish	33,6	101,0	0,43	68,6	33,2	101,6
Yangiobod	20,8	97,1	0,04	41,9	20,7	97,3